

## Anhang gemäß Offenlegungsverordnung

Eine **nachhaltige Investition**

ist eine Investition in eine Wirtschaftstätigkeit, die zur Erreichung eines Umweltziels oder sozialen Ziels beiträgt, vorausgesetzt, dass diese Investition keine Umweltziele oder sozialen Ziele erheblich beeinträchtigt und die Unternehmen, in die investiert wird, Verfahrensweisen einer guten Unternehmensführung anwenden.

Die **EU-Taxonomie** ist ein Klassifikationssystem, das in der Verordnung (EU) 2020/852 festgelegt ist und ein Verzeichnis von **ökologisch nachhaltigen Wirtschaftstätigkeiten** enthält. In dieser Verordnung ist kein Verzeichnis der sozial nachhaltigen Wirtschaftstätigkeiten festgelegt. Nachhaltige Investitionen mit einem Umweltziel könnten taxonomiekonform sein oder nicht.

## Produktname

C-QUADRAT ARTS Total Return Balanced

## Legal entity identifier

5299003BG980I9OJQG18

## Ökologische- und/oder soziale Merkmale

## Wurden mit diesem Finanzprodukt nachhaltige Investitionen angestrebt?

☐ ☐ ☐ Ja☐ ☒ ☒ Nein☐ Es wurden damit **nachhaltige Investitionen mit einem Umweltziel** getätigt: \_%☐ Es wurden damit **ökologische/soziale Merkmale beworben** und obwohl keine nachhaltigen Investitionen angestrebt wurden, enthielt es \_% an nachhaltigen Investitionen☐ in Wirtschaftstätigkeiten, die nach der EU-Taxonomie als ökologisch nachhaltig einzustufen sind☐ mit einem Umweltziel in Wirtschaftstätigkeiten, die nach der EU-Taxonomie als ökologisch nachhaltig einzustufen sind☐ in Wirtschaftstätigkeiten, die nach der EU-Taxonomie nicht als ökologisch nachhaltig einzustufen sind☐ mit einem Umweltziel in Wirtschaftstätigkeiten, die nach der EU-Taxonomie nicht als ökologisch nachhaltig einzustufen sind☐ mit einem sozialen Ziel☐ Es wurden damit **nachhaltige Investitionen mit einem sozialen Ziel** getätigt: \_%☒ Es wurden damit ökologische/soziale Merkmale beworben, aber **keine nachhaltigen Investitionen getätigt**.



## Inwieweit wurden die mit dem Finanzprodukt beworbenen ökologischen und/oder sozialen Merkmale erfüllt?

Mit **Nachhaltigkeitsindikatoren** wird gemessen, inwieweit die mit dem Finanzprodukt beworbenen ökologischen oder sozialen Merkmale erreicht werden.

Dieses Finanzprodukt trägt zu keinem Umweltziel im Sinne von Art. 9 der Taxonomieverordnung bei.

Der C-QUADRAT ARTS Total Return Balanced strebte moderates Kapitalwachstum an.

Die Anlagestrategie des C-QUADRAT ARTS Total Return Balanced wurde aktiv gemanagt und orientierte sich nicht an einer Benchmark. Es wurde vielmehr, auf langfristige Sicht gesehen, angestrebt einen absoluten Wertzuwachs zu erwirtschaften.

Für den Fonds durften nachstehende Vermögenswerte nach Maßgabe des InvFG ausgewählt werden.

Der Investmentfonds veranlagte zumindest 51 vH des Fondsvermögens in Anteile anderer Investmentfonds, die nach Art. 8 oder 9 gem. Verordnung (EU) 2019/2088 („Offenlegungsverordnung“). Dabei war der Erwerb von Aktienfonds auf 50 vH des Fondsvermögens begrenzt. Dabei konnten auch Anteile an Investmentfonds erworben werden, die eine – im Verhältnis zu einer bestimmten Marktentwicklung – neutrale oder gegenläufige Wertentwicklung anstrebten.

Der direkte Erwerb von Aktien und Aktien gleichen Wertpapieren sowie von Anleihen war in Summe mit 49 vH des Fondsvermögens begrenzt, wobei die gesamte Aktienquote, d.h. Aktien und Aktien gleichen Wertpapiere sowie Aktienfonds, 50 vH des Fondsvermögens nicht überschreite. Wertpapiere (einschließlich Wertpapiere mit eingebetteten derivativen Instrumenten) durften bis zu 49 vH des Fondsvermögens erworben werden.

Derivative Instrumente durften als Teil der Anlagestrategie bis zu 49 vH des Fondsvermögens (Berechnung nach Marktpreisen) und zur Absicherung eingesetzt werden.

Sichteinlagen und kündbare Einlagen mit einer Laufzeit von höchstens 12 Monaten durften bis zu 49 vH des Fondsvermögens gehalten werden. Es war kein Mindestbankguthaben zu halten.

### ● Wie haben die Nachhaltigkeitsindikatoren abgeschnitten?

#### Indikator

Fonds, die gemäß Artikel 8 oder 9 der OffVO klassifiziert sind

#### Beschreibung

Als nachhaltig gelten die Fonds, die ökologische oder soziale Merkmale bewerben und die Prinzipien der guten Unternehmensführung beachten oder eine nachhaltige Investition anstreben. Dabei wird insbesondere darauf geachtet, dass ausschließlich in Zielfonds investiert wird, welche als Fonds gemäß Artikel 8 oder 9 der Verordnung (EU) 2019/2088 über nachhaltigkeitsbezogene Offenlegungspflichten im Finanzdienstleistungssektor (OffVO) klassifiziert und als solche beworben werden.

#### Methodik

Überprüfung, ob die Fonds gemäß OffVO nach Artikel 8 oder 9 klassifiziert sind.

#### Indikator

Fonds, die nach MiFID-II klassifiziert sind

#### Beschreibung

Es wird in Zielfonds investiert, die nach Artikel 2 Nr. 7 der delegierten Verordnung (EU) 2017/565 (geändert durch Delegierte Verordnung 2021/1253) (MiFID-II)

- (a) einen Mindestanteil in ökologisch nachhaltige Investitionen im Sinne von Artikel 2 Nummer 1 der Verordnung (EU) 2020/852;
- (b) einen Mindestanteil in nachhaltige Investitionen im Sinne von Artikel 2 Nummer 17 der Verordnung (EU) 2019/2088;
- (c) eine Berücksichtigung der wichtigsten nachteiligen Auswirkungen auf Nachhaltigkeitsfaktoren vorweisen oder einer Kombination dessen entsprechen.

#### Methodik

Überprüfung, ob die Fonds mindestens eine der oben beschriebenen Anforderungen (a) bis (c) gemäß MiFID-II erfüllen.

### ● Nachhaltigkeitsindikatoren zum Geschäftsjahresende

Referenzstichtag	31.12.2024	31.12.2023
Fonds, die gemäß Artikel 8 oder 9 der OffVO klassifiziert sind	59,35	58,30
Fonds, die nach MiFID-II klassifiziert sind	22,83	32,27

### ● ... und im Vergleich zu vorangegangenen Zeiträumen?

Im Vergleich zum vorangegangenen Zeitraum ist der Indikator "Fonds, die gemäß Artikel 8 oder 9 der OffVO klassifiziert sind" auf 59,35 % gestiegen und hat sich damit verbessert. Der Indikator "Fonds, die nach MiFID-II klassifiziert sind" ist auf 22,83 % gesunken und hat sich damit verschlechtert.

Bei den **wichtigsten nachteiligen Auswirkungen** handelt es sich um die bedeutendsten nachteiligen Auswirkungen von Investitionsentscheidungen auf Nachhaltigkeitsfaktoren in den Bereichen Umwelt, Soziales und Beschäftigung, Achtung der Menschenrechte und Bekämpfung von Korruption und Bestechung.

### ● Inwiefern haben die nachhaltigen Investitionen, die mit dem Finanzprodukt teilweise getätigt wurden, ökologisch oder sozial nachhaltigen Anlagezielen nicht erheblich geschadet?

Für diesen Fonds nicht einschlägig.

### Wie wurden die Indikatoren für nachteilige Auswirkungen auf Nachhaltigkeitsfaktoren berücksichtigt?

Für diesen Fonds nicht einschlägig.

### Stehen die nachhaltigen Investitionen mit den OECD-Leitsätzen für multinationale Unternehmen und den Leitprinzipien der Vereinten Nationen für Wirtschaft und Menschenrechte in Einklang?

Für diesen Fonds nicht einschlägig.

In der EU-Taxonomie ist der Grundsatz „Vermeidung erheblicher Beeinträchtigungen“ festgelegt, nach dem taxonomiekonforme Investitionen die Ziele der EU-Taxonomie nicht erheblich beeinträchtigen dürfen, und es sind spezifische Unionskriterien beigefügt.

Der Grundsatz „Vermeidung erheblicher Beeinträchtigungen“ findet nur bei denjenigen dem Finanzprodukt zugrunde liegenden Investitionen Anwendung, die die Unionskriterien für ökologisch nachhaltige Wirtschaftsaktivitäten berücksichtigen. Die dem verbleibenden Teil dieses Finanzprodukts zugrunde liegenden Investitionen berücksichtigen nicht die Unionskriterien für ökologisch nachhaltige Wirtschaftsaktivitäten.

Alle anderen nachhaltigen Investitionen dürfen ökologische oder soziale Ziele ebenfalls nicht erheblich beeinträchtigen.



#### Wie wurden bei diesem Finanzprodukt die wichtigsten nachteiligen Auswirkungen auf Nachhaltigkeitsfaktoren berücksichtigt?

Die Steuerung nach den wichtigsten nachteiligen Auswirkungen von Investitionsentscheidungen auf Nachhaltigkeitsfaktoren (Principal Adverse Impact) ist in diesem Fonds kein Bestandteil der Anlagestrategie.



#### Welche sind die Hauptinvestitionen dieses Finanzprodukts?

Zu den Hauptinvestitionen zählen die 15 Positionen des Wertpapiervermögens mit dem höchsten Durchschnittswert der Kurswerte über alle Bewertungsstichtage. Die Bewertungsstichtage sind die letzten Bewertungstage eines jeden Monats im Berichtszeitraum einschließlich des Berichtsstichtages. Die Angabe erfolgt in Prozent des durchschnittlichen Fondsvermögens über alle Berichtsstichtage.

Die Liste umfasst die folgenden Investitionen, auf die **der größte Anteil** der im Bezugszeitraum getätigten **Investitionen** des Finanzprodukts entfiel:

01.01.2024 - 31.12.2024

Größte Investitionen	Sektor	In % der Vermögenswerte	Land
Nordea 1-European Financial Debt Fund-BI (LU0772943501)	Treuhand- und sonstige Fonds	7,39%	Luxemburg
Amundi Funds - Global Subordinated Bond (LU1883334606)	Treuhand- und sonstige Fonds	4,64%	Luxemburg
Amundi Funds - Emerging Markets Short Term Bond (LU1882464198)	Treuhand- und sonstige Fonds	4,15%	Luxemburg
Man GLG Global Investment Grade Opportunities (IE000VA5W9H0)	Treuhand- und sonstige Fonds	4,11%	Irland
db x-trackers Equity Momentum Factor UCITS ETF (IE00BL25JP72)	Treuhand- und sonstige Fonds	3,74%	Irland
iShares MSCI World Momentum Factor UCITS ETF (IE00BP3QZ825)	Treuhand- und sonstige Fonds	3,45%	Irland
SPDR S&P Global Dividend Aristocrats ETF (IE00B9CQXS71)	Treuhand- und sonstige Fonds	3,45%	Irland
SPDR S&P US Dividend Aristocrats UCITS ETF (IE00B979GK47)	Treuhand- und sonstige Fonds	3,08%	Irland

Größte Investitionen	Sektor	In % der Vermögenswerte	Land
iShares STOXX Europe 600 Telecommun. (DE) ETF (DE000A0H08R2)	Treuhand- und sonstige Fonds	3,05%	Deutschland
iShares MSCI World Momentum Factor ESG UCITS ETF (IE000L5NW549)	Treuhand- und sonstige Fonds	2,98%	Irland
Man Funds VI - Man High Yield Opportunities DE (IE00BKRQZ382)	Treuhand- und sonstige Fonds	2,82%	Irland
SPDR MSCI World Financials UCITS ETF (IE00BYTRR970)	Treuhand- und sonstige Fonds	2,80%	Irland
Man Funds VI - Man GLG High Yield Opportunities (IE00BDTYL24)	Treuhand- und sonstige Fonds	2,45%	Irland
Robeco Financial Institutions Bonds (LU0622664224)	Treuhand- und sonstige Fonds	2,36%	Luxemburg
BNP Paribas Flexi I - ABS Opportunities (LU1815417925)	Treuhand- und sonstige Fonds	2,36%	Luxemburg



### Wie hoch war der Anteil der nachhaltigkeitsbezogenen Investitionen?

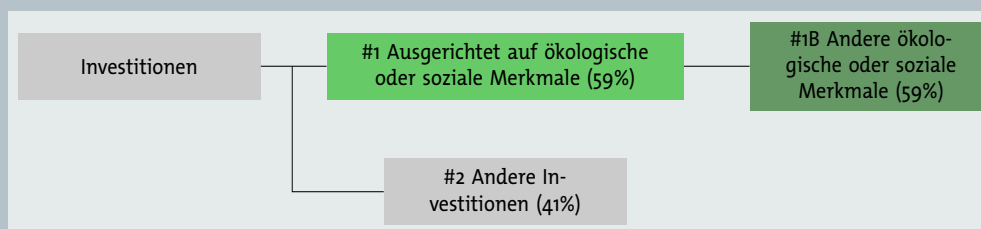
Die **Vermögensallokation** gibt den jeweiligen Anteil der Investitionen in bestimmte Vermögenswerte an.

#### ● Wie sah die Vermögensallokation aus?

Die Vermögensgegenstände des Fonds werden in nachstehender Grafik in verschiedene Kategorien unterteilt. Der jeweilige Anteil am Fondsvermögen wird in Prozent dargestellt. Mit „Investitionen“ werden alle für den Fonds erwerbbaaren Vermögensgegenstände erfasst.

Die Kategorie „#1 Ausgerichtet auf ökologische oder soziale Merkmale“ umfasst diejenigen Vermögensgegenstände, die im Rahmen der Anlagestrategie zur Erreichung der beworbenen ökologischen oder sozialen Merkmale getätigt werden.

Die Kategorie „#2 Andere Investitionen“ umfasst z. B. Derivate, Bankguthaben oder Finanzinstrumente, für die nicht genügend Daten vorliegen, um sie für die nachhaltige Anlagestrategie des Fonds bewerten zu können.



**#1 Ausgerichtet auf ökologische oder soziale Merkmale** umfasst Investitionen des Finanzprodukts, die zur Erreichung der beworbenen ökologischen oder sozialen Merkmale getätigt wurden.

**#2 Andere Investitionen** umfasst die übrigen Investitionen des Finanzprodukts, die weder auf ökologische oder soziale Merkmale ausgerichtet sind noch als nachhaltige Investitionen eingestuft werden.

Die Kategorie **#1 Ausgerichtet auf ökologische oder soziale Merkmale** umfasst folgende Unterkategorien:

- Die Unterkategorie **#1B Andere ökologische oder soziale Merkmale** umfasst Investitionen, die auf ökologische oder soziale Merkmale ausgerichtet sind, aber nicht als nachhaltige Investitionen eingestuft werden.

#### ● In welchen Wirtschaftssektoren wurden die Investitionen getätigt?

Es wird für alle Positionen des Wertpapiervermögens der Durchschnitt der Kurswerte über alle Bewertungsstichtage je Wirtschaftssektor gebildet. Die Bewertungsstichtage sind die letzten Bewertungstage eines jeden Monats im Berichtszeitraum einschließlich des Berichtsstichtages. Die Angabe erfolgt in Prozent des durchschnittlichen Fondsvermögens über alle Berichtsstichtage.

Investitionen in fossile Brennstoffe lagen nicht vor.

Branche	Anteil
Treuhand- und sonstige Fonds	93,11%
Erbringung von sonstigen Finanzdienstleistungen	2,95%
Fondsmanagement	1,65%
Nichtlebensversicherungen	0,57%



#### Inwiefern waren die nachhaltigen Investitionen mit einem Umweltziel mit der EU-Taxonomie konform?

Der Fonds hat keine nachhaltigen Investitionen mit einem Umweltziel nach EU-Taxonomieverordnung getätigt. Der Mindestanteil taxonomiekonformer Investitionen wird daher zum Berichtsstichtag mit 0 Prozent ausgewiesen.

Mit Blick auf die EU-Taxonomiekonformität umfassen die Kriterien für **fossiles Gas** die Begrenzung der Emissionen und die Umstellung auf voll erneuerbare Energie oder CO<sub>2</sub>-arme Kraftstoffe bis Ende 2035. Die Kriterien für **Kernenergie** beinhalten umfassende Sicherheits- und Abfallentsorgungsvorschriften.

**Ermöglichende Tätigkeiten** wirken unmittelbar ermöglichend darauf hin, dass andere Tätigkeiten einen wesentlichen Beitrag zu den Umweltzielen leisten.

**Übergangstätigkeiten** sind Tätigkeiten, für die es noch keine CO<sub>2</sub>-armen Alternativen gibt und die unter anderem Treibhausgasemissionswerte aufweisen, die den besten Leistungen entsprechen.

● **Wurde mit dem Finanzprodukt in EU-taxonomiekonforme Tätigkeiten im Bereich fossiles Gas und/oder Kernenergie investiert?**

☐

Ja

☐

In fossiles Gas

☐

In Kernenergie

☒

Nein

*Tätigkeiten im Bereich fossiles Gas und/oder Kernenergie sind nur dann EU-taxonomiekonform, wenn sie zur Eindämmung des Klimawandels ("Klimaschutz") beitragen und kein Ziel der EU-Taxonomie erheblich beeinträchtigen - siehe Erläuterung am linken Rand. Die vollständigen Kriterien für EU-taxonomiekonforme Wirtschaftstätigkeiten im Bereich fossiles Gas und Kernenergie sind in der Delegierten Verordnung (EU) 2022/1214 der Kommission festgelegt.*

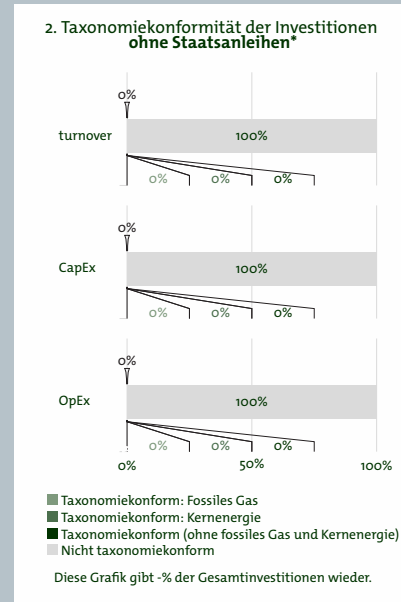

Taxonomiekonforme Tätigkeiten, ausgedrückt durch den Anteil der:

- **Umsatzerlöse**, die die gegenwärtige „Umweltfreundlichkeit“ der Unternehmen, in die investiert wird, widerspiegeln

- **Investitionsausgaben** (CapEx), die die umweltfreundlichen, für den Übergang zu einer grünen Wirtschaft relevanten Investitionen der Unternehmen, in die investiert wird, aufzeigen

- **Betriebsausgaben** (OpEx), die die umweltfreundlichen betrieblichen Aktivitäten der Unternehmen, in die investiert wird, widerspiegeln

In den nachstehenden Diagrammen ist in abgesetzter Farbe der Prozentsatz der Investitionen zu sehen, die mit der EU-Taxonomie in Einklang gebracht wurden. Da es keine geeignete Methode zur Bestimmung der Taxonomie-Konformität von Staatsanleihen\* gibt, zeigt die erste Grafik die Taxonomie-Konformität in Bezug auf alle Investitionen des Finanzprodukts einschließlich der Staatsanleihen, während die zweite Grafik die Taxonomie-Konformität nur in Bezug auf die Investitionen des Finanzprodukts zeigt, die keine Staatsanleihen umfassen.



\*Für die Zwecke dieser Diagramme umfasst der Begriff „Staatsanleihen“ alle Risikopositionen gegenüber Staaten.

### Wie hoch ist der Anteil der Investitionen, die in Übergangstätigkeiten und ermöglichende Tätigkeiten geflossen sind?

Für diesen Fonds wurden keine Investitionen getätigt, die in Übergangstätigkeiten oder ermöglichende Tätigkeiten geflossen sind. Der Mindestanteil taxonomiekonformer Investitionen wird daher zum Berichtsstichtag mit 0 Prozent ausgewiesen.

### Wie hat sich der Anteil der Investitionen, die mit der EU-Taxonomie in Einklang gebracht wurden, im Vergleich zu früheren Bezugszeiträumen entwickelt?

Für diesen Fonds wurden in früheren Bezugszeiträumen keine Investitionen getätigt, die in Übergangstätigkeiten oder ermöglichende Tätigkeiten geflossen sind. Der Mindestanteil taxonomiekonformer Investitionen hat sich nicht geändert.





sind nachhaltige Investitionen mit einem Umweltziel, die die Kriterien für ökologisch nachhaltige Wirtschaftstätigkeiten gemäß der EU-Taxonomie nicht berücksichtigen.



#### Wie hoch war der Anteil der nicht mit der EU-Taxonomie konformen nachhaltigen Investitionen mit einem Umweltziel?

Nachhaltige Investitionen werden als Beitrag zu den 17 Nachhaltigkeitszielen der Vereinten Nationen (SDGs) gemessen. Der Gesamtanteil nachhaltiger Investitionen bezogen auf Umwelt- und Sozialziele des Fonds kann der Grafik unterhalb der Frage „Wie sah die Vermögensallokation aus?“ unter #1A entnommen werden.



#### Wie hoch war der Anteil der sozial nachhaltigen Investitionen?

Der Anteil der nicht mit der EU-Taxonomiekonformen nachhaltigen Investitionen mit einem Umweltziel kann der Grafik unterhalb der Frage „Wie sah die Vermögensallokation aus?“ entnommen werden.



#### Welche Investitionen fielen unter „Andere Investitionen“, welcher Anlagezweck wurden mit ihnen verfolgt und gab es einen ökologischen oder sozialen Mindestschutz?

Unter #2 „Andere Investitionen“ fielen Investitionen, die nicht zu ökologischen oder sozialen Merkmalen beitragen. Hierunter fallen beispielsweise Derivate, Investitionen zu Diversifikationszwecken, Investitionen, für die keine Daten vorliegen, oder Barmittel zur Liquiditätssteuerung. Beim Erwerb dieser Vermögensgegenstände wurde mit Ausnahme der Mindestausschlüsse, welche für Investitionen zu Diversifikationszwecke greifen, kein ökologischer oder sozialer Mindestschutz berücksichtigt.



#### Welche Maßnahmen wurden während des Bezugszeitraums zur Erfüllung der ökologischen und/oder sozialen Merkmale ergriffen?

Der Fonds wandte Ausschlusskriterien an.

Investitionen in Unternehmen, die gegen den UN-Global Compact verstießen, galten als nicht investierbar. Abgedeckt wurden in diesem Zusammenhang auch die Themenbereiche Zwangsarbeit, Kinderarbeit und Diskriminierung. Als Bewertungsrichtlinien für Kontroversen im Bereich der Umweltprobleme wurden u.a. das Prinzip der besten verfügbaren Technik (BVT) sowie internationale Umweltgesetzgebungen herangezogen. Investitionen in Unternehmen, die im Zusammenhang mit geächteten Waffen (gemäß „Ottawa-Konvention“, „Oslo-Konvention“ und den UN-Konventionen „UN BWC“, „UN CWC“) standen, wurden nicht getätigt.

Investitionen in Unternehmen, die einen signifikanten Umsatzanteil aus der Verstromung von Kohle oder Gewinnung von Ölsanden generierten, waren ausgeschlossen.

Bei Investitionen in Staaten wurden Länder mit einer niedrigen Nachhaltigkeitsbewertung ausgeschlossen. Dimensionen der Bewertung umfassten Umwelt-, Soziale- und Regierungsaktivitäten, die internationalen Konventionen und Normen entsprachen. Hierfür wurde eine Analyse relevanter Kontroversen, wie beispielsweise Korruption, Umweltverschmutzung oder Meinungsfreiheit zu Grunde gelegt. Staaten, die gegen globale Normen wie den „Freedom House Index“ verstießen, wurden zudem ausgeschlossen.

Der Investmentfonds veranlagte mindestens 51 vH des Fondsvermögens in Anteile anderer Investmentfonds, die nach Art. 8 oder 9 gem. Offenlegungsverordnung eingestuft wurden.



Wie hat dieses Finanzprodukt im Vergleich zum bestimmten Referenzwert abgeschnitten?

Bei den **Referenzwerten** handelt es sich um Indizes, mit denen gemessen wird, ob das Finanzprodukt die beworbenen ökologischen oder sozialen Merkmale erreicht.

- Für diesen Fonds nicht einschlägig.

**Wie unterscheidet sich der Referenzwert von einem breiten Marktindex?**

Für diesen Fonds nicht einschlägig.

**Wie hat dieses Finanzprodukt in Bezug auf die Nachhaltigkeitsindikatoren abgeschnitten, mit denen die Ausrichtung des Referenzwerts auf die beworbenen ökologischen oder sozialen Merkmale bestimmt wird?**

Für diesen Fonds nicht einschlägig.

**Wie hat dieses Finanzprodukt im Vergleich zum Referenzwert abgeschnitten?**

Für diesen Fonds nicht einschlägig.

**Wie hat dieses Finanzprodukt im Vergleich zum breiten Marktindex abgeschnitten?**

Für diesen Fonds nicht einschlägig.